

쉽고 자세하게 알려드립니다!



미주 최초 한국 기독교 OTT 방송 Amazon fire TV 설치 및 시청 가이드

step 1. amazon.com ID/PW 필요
아마존 파이어 TV or Stick 구입



step 2.
집에 있는 TV HDMI와 연결하기



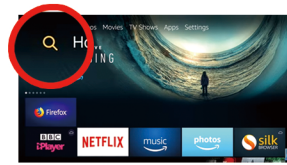
step 3.
언어 선택하기



step 4.
WiFi 연결하기



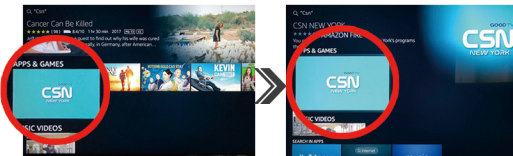
step 5.
메뉴 중, 좌측에 Search 아이콘 누르기



step 6.
C→S→N 순서대로 누른 후, CSN 클릭




step 7.
CSN 앱 클릭하기 x 2번



step 8.
Download→(Queued)→Open 클릭



step 9.
로딩화면→바탕화면에 CSN 앱이 등록됐으면 끝!



더 자세한 문의 연락처
800-543-8591

